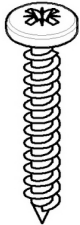


Aufbauanleitung / *assembly instructions* mod. **S475**

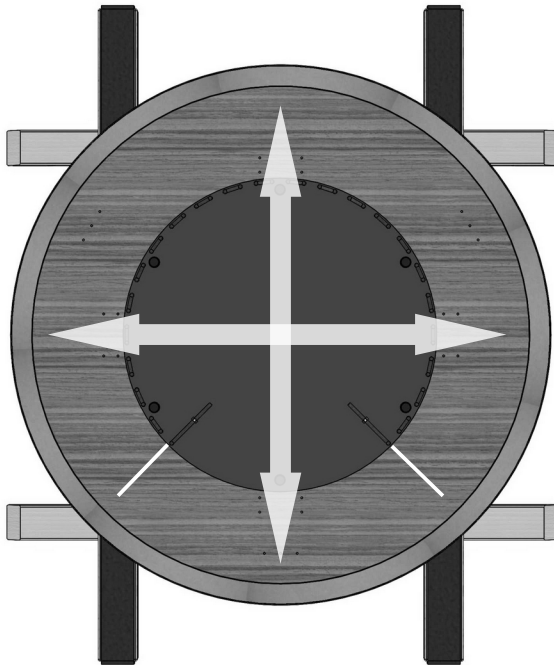


4x
4,5 x 25



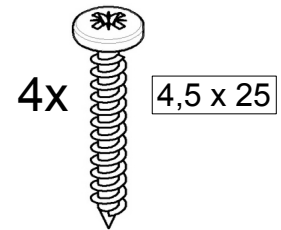
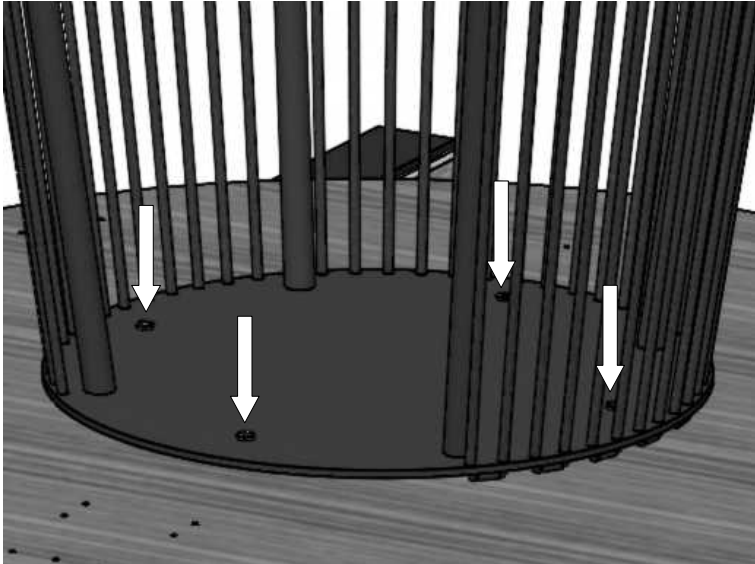
1. Montagematerial.
1. Fitting material.

2. Die Platte auf gepolsterten Montageböcken ablegen.
2. Put the tabletop upside down onto padded mounting trestles.



3. Den Unterbau mittig auf der Platte ausrichten.
Bei der Furnierten Plattenvariante die Öffnung des Unterbaus rechtwinklig zur Furnier-Faserrichtung ausrichten.

*3. Align the tablebase into the middle of the tabletop.
At the veneered tabletop version, the open section should be in right angles to the verneer direction.*



3. Den Unterbau mit dem Oberbau verschrauben.
3. Screw on the tablebase to the tabletop.



4. Fertiger Couchtisch.
4. *Finished coffeetable.*